

C : 20 mm
D : 7 mm
L : 6/7 m

Omschrijving : Toepassing

- Profiel afmetingen

	A	B
2-sporen profiel	40	x 15,4
3-sporen profiel	60	x 15,4
4-sporen profiel	80	x 15,4
5-sporen profiel	100	x 15,4
- Kleuren: wit gelakt of naturel geanodiseerd
- Profiel ontwikkeld voor een blinde plaatsing tegen plafond met een uniek ontworpen steun met excentrische klem. Tevens is ook een muurplaatsing mogelijk m.b.v. muursteunen.
- Stoffen worden met een klittenband tegen de rollende trekwagenprofielen bevestigd.
- Een paneelgordijn wordt geleverd met: plafondsteunen, trekwagenprofiel incl. zachte klittenband, verzwaringprofielen, trekstangen, of koordbediening met koordgewicht.

Description / Utilisation

- Dimensions des profils

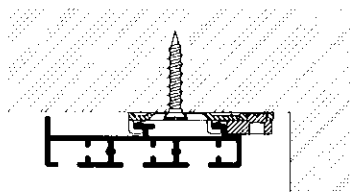
	A	B
profil à 2 canaux	40	x 15,4
profil à 3 canaux	60	x 15,4
profil à 4 canaux	80	x 15,4
profil à 5 canaux	100	x 15,4
- Couleurs: blanc laqué ou naturel anodisé
- Profil est prévu pour un placement contre le plafond avec des brides uniques, spécialement développées avec une agrafe excentrique, cachée complètement sous le rail. Un placement contre le mur est aussi possible à l'aide des équerres.
- Les pans de tissu sont fixés sur le chariot mobile au moyen d'un ruban doux Velcro.
- Le système de paroi japonaise est livré avec les accessoires suivants : brides, chariots mobiles, ruban agrippant, profils de lestage, lance-rideaux ou cordon de commande avec contrepoids.

Opmerkingen / Remarques

n : grijs / naturel / gris (00)
w : wit / blanc (10)
v : verzinkt / galvanisé (40)

Montage / montage

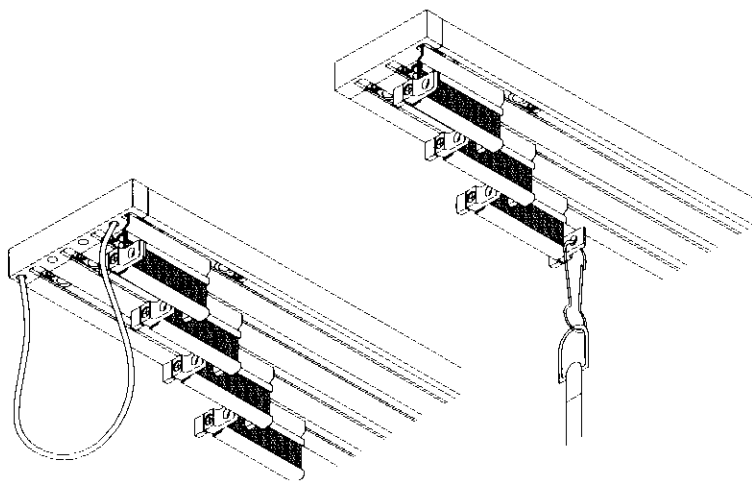
• Plafondplaatsing / montage plafond



De minimum afstand tussen profiel en muur voor montage en blokkering van een paneelgordijn systeem is 12 mm. De blokkering wordt uitgevoerd met een zeskant sleutel. De afstand tussen de bovenkant van het profiel en het plafond is 1,5 mm en dit heeft een uitvlakking van een ongelijk plafond tot gevolg.

Un minimum de 12 mm est nécessaire entre le mur et le rail du système de paroi japonaise afin de fermer les brides. Les brides sont fermées par une clé hexagonale. La distance entre le dessus du profil et le plafond est de 1,5 mm. De cette façon on peut corriger un plafond inégal.

Bediening - werking / Commande - fonctionnement



- Bediening gebeurt met de hand (met of zonder trekstang) of met koordbediening
- Dit DECORAIL systeem is zeer geluidsarm d.m.v. het gebruik van buffers aan profiel-einden en er is geen contact mogelijk tussen de metalen onderdelen.
- La manipulation des chariots se fait à la main (avec ou sans lance-rideaux) par un cordon de tirage.
- Ce système DECORAIL diminue considérablement le bruit, et ce, au moyen de tampons placés au fond des profils, ce qui évite le contact entre les pièces métalliques.

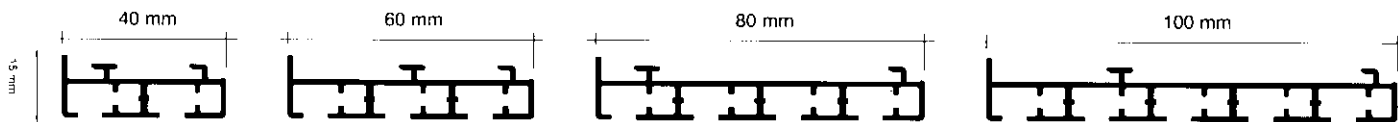
Op te geven bij bestelling

- Juiste railengte, inclusief afdekkapjes of bedieningspoelies
- Aantal panelen/ lengte van de panelen/plaatsing van de panelen in de rail
- Speciale plaatsing van de panelen steeds uitdrukkelijk vermelden of een schets maken
- Koordbediening:
 - bedieningszijde: L of R
 - pakketzijde: L of R of middensluiting
 - lengte en kleur van de koordlus
- Handbediening:
 - aantal gordijntrekkers
 - kleur gordijntrekkers: wit of plexi
 - lengte van de gordijntrekkers
- Kleur van de rail.

A préciser lors d'une commande

- Largeur finie du rail y compris les capuchons et poulies de commande.
- Nombre de chariots mobiles/largeur des chariots/ dimension des chariots dans le rail.
- Placement spécial: bien stipuler la disposition des chariots ou joindre un dessin.
- Commande par cordon de tirage: côté de la commande
 - côté du paquet D ou G ou fermeture centrale (symétrie obligatoire)
 - longueur et coloris du cordon (demi-hauteur)
- Commande manuelle:
 - nombre de lance-rideaux
 - coloris des lance-rideaux: blanc ou plexi
 - dimensions des lance-rideaux.

Uitvoeringsmogelijkheden/ combinaisons possibles des parois japonaises



Bedieningsmogelijkheden Possibilités de commande	aantal sporen nombre de canaux	open stand position ouverte	gesloten stand position déployée	aantal panelen nombre de chariots
koord, trekstang cordon, lance-rideaux	2			2
koord, trekstang cordon, lance-rideaux	2			3
koord, trekstang cordon, lance-rideaux	3			3
koord, 2 trekstangen cordon, 2 lance-rideaux	3			4
2 trekstangen 2 lance-rideaux	3			5
koord, trekstang cordon, lance-rideaux	4			4
koord, 2 trekstangen cordon, 2 lance-rideaux	4			6
2 trekstangen 2 lance-rideaux	4			7
koord, trekstang cordon, lance-rideaux	5			5
koord, 2 trekstangen cordon, 2 lance-rideaux	5			8
2 trekstangen 2 lance-rideaux	5			9
koord, trekstang cordon, lance-rideaux	6			6
koord, 2 trekstangen cordon, 2 lance-rideaux	6			10
2 trekstangen 2 lance-rideaux	6			11
koord, trekstang cordon, lance-rideaux	7			7
koord, 2 trekstangen cordon, 2 lance-rideaux	7			12
2 trekstangen	7			13





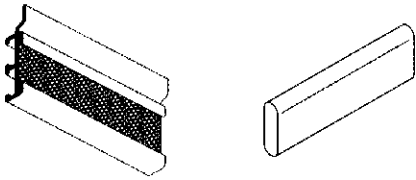
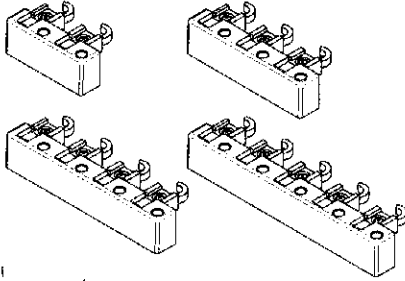
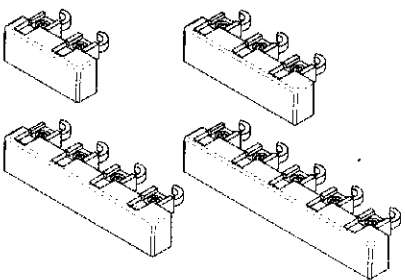
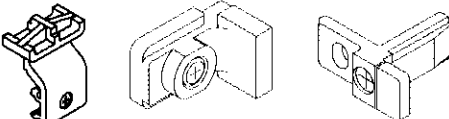
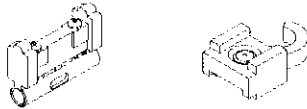
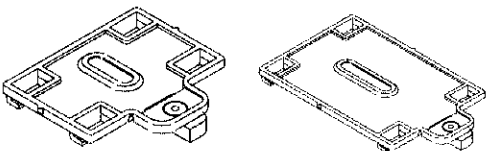
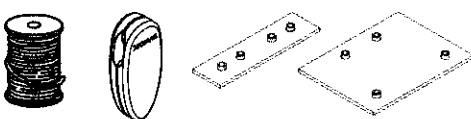
Alle bovenstaande modellen kunnen ook vrij hangend (handbediend) uitgevoerd worden. Voor centrale sluiting met trekkoord is er steeds een even aantal panelen verplicht.
 Berekening van de lengte van de panelen : $\frac{\text{totale lengte v/h profiel} - 5 \text{ cm}}{\text{aantal panelen}} + 5 \text{ cm} = \text{lengte van paneel}$

Toutes les possibilités ci-dessus peuvent également être livrées pour une commande manuelle en tirant sur les pans de tissu à la main. Pour une fermeture centrale avec cordon de tirage le nombre de chariot de chaque côté doit être égal.
 Calcul de la dimension des chariots : $\frac{\text{longueur total du rail} - 5 \text{ cm}}{\text{nombre de chariots}} + 5 \text{ cm} = \text{longueur d'un chariot}$

DECORAIL 410

Onderdelenlijst / Liste des pièces détachées

Kleuren / Couleurs

		n	w	v
	412 2 sporen profiel / rail à 2 canaux	00	10	
	413 3 sporen profiel / rail à 3 canaux	00	10	
	414 4 sporen profiel / rail à 4 canaux	00	10	
	415 5 sporen profiel / rail à 5 canaux	00	10	
	411 trekwagenprofiel met harde klittenband. rail mobile ou chariot doté d'un ruban agrippant dur	00	10	
	4172N verzwarendprofiel 25x5/Profil de lestage 25x5	00	10	
	4172 verzwarendprofiel 20x6/Profil de lestage 20x6	00	10	
	4172S verzwarendprofiel 20x3/Profil de lestage 20x3	00	10	
	1114 poulie (koordbediening) L+R voor 2-sporen profiel	00	10	
	poulie (manipulation par cordon de tirage) G+D pour un rail à 2 canaux			
	1124 poulie (koordbediening) L+R voor 3-sporen profiel.	00	10	
	poulie (manipulation par cordon de tirage) G+D pour un rail à 3 canaux			
	1134 poulie (koordbediening) L+R voor 4-sporen profiel.	00	10	
	poulie (manipulation par cordon de tirage) G+D pour un rail à 4 canaux			
	1144 poulie (koordbediening) L+R voor 5-sporen profiel.	00	10	
	poulie (manipulation par cordon de tirage) G+D pour un rail à 5 canaux			
	1154 einddeksel (handbediend) L+R 2-sporen profiel	00	10	
	capuchon (commande manuelle) G+D pour un rail à 2 canaux			
	1164 einddeksel (handbediend) L+R 3-sporen profiel	00	10	
	capuchon (commande manuelle) G+D pour un rail à 3 canaux			
	1174 einddeksel (handbediend) L+R 4-sporen profiel	00	10	
	capuchon (commande manuelle) G+D pour un rail à 4 canaux			
	1184 einddeksel (handbediend) L+R voor 5-sporen profiel	00	10	
	capuchon (commande manuelle) G+D pour un rail à 5 canaux			
	4014 glijder voor trekwagenprofiel / glisseur pour chariot mobile	00	10	
	4224 L-stukje / jonction L	00	10	
	4234 T-stukje / jonction T	00	10	
	4244 voorloper-meenemer / pièce d'entraînement		10	
	4254 verzonken stopper / arrêt immergé		10	
	2034 plafondsteun voor 2/3 sporen profiel. support-plafond pour un rail à 2/3 canaux			4
	2044 plafondsteun voor 4/5 sporen profiel. support-plafond pour un rail à 4/5 canaux			4
	4113 rekvrije bedieningskoord voor paneelgordijnen systeem 3 mm. cordon de tirage au cœur dur pour système de pari japonaise de 3 mm	00	10	
	4016 koordgewicht / contre-poids	00	10	
	4264 koppelstuk / pièce d'accouplement voor 2/3 sporen rail			4
	4274 koppelstuk / pièce d'accouplement pour rail à 4/5 canaux			4