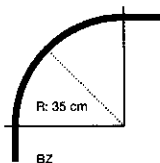


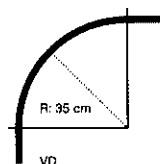
Omschrijving / toepassing

- aluminium profiel 32 x 26 mm L: 7 m
- kleuren : wit gelakt, naturel geanodiseerd
- profiel ontwikkeld voor gebruik in de particuliere sfeer, maar ook voor projecten, zoals voor de bediening van theater- of scheidingsgordijnen
- geschikt voor gewone of zware gordijnen i.f.v. de gekozen motor(en) (zie belastingstabel)
- verbuigen : profiel kan verbogen worden in het horizontale vlak met standaard R: 35 cm doorlopende verbuigingen zijn mogelijk



Description / utilisation

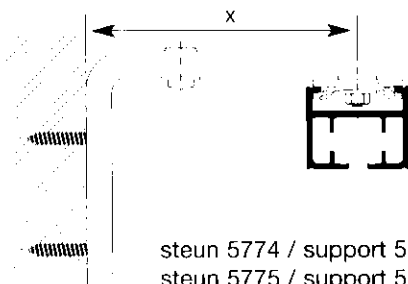
- profiel en aluminium 32 x 26 mm longueur L : 7 m
- couleurs : blanc laqué, naturel anodisé
- profiel développé pour usage particulier, mais aussi pour des projets, dans les théâtres et comme profil de séparation dans des hôpitaux, p.e.
- approprié pour des rideaux de poids normal ou lourd en fonction du (des) moteur(s) choisi(s) (cfr. tableau de charge)
- courbage : le profil peut être courbé dans le sens horizontal avec un rayon de 35 cm le rail peut être courbé de plein



Opm.: n : grijs/naturel/gris (00)
w : wit/blanc (10)
v : verzinkt/galvanisé (40)

Montage / montage

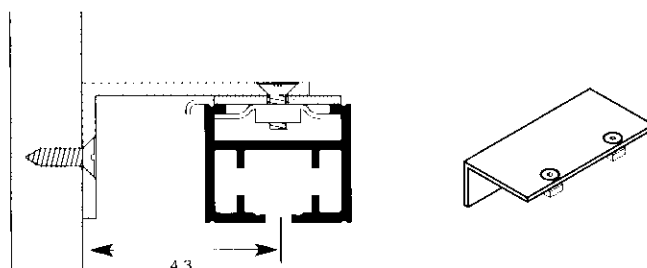
- **muurmontage met uitschuifbare metalen wandsteun** (1 steun per meter)
montage mural avec équerre métallique coulissante (1 support par mètre)



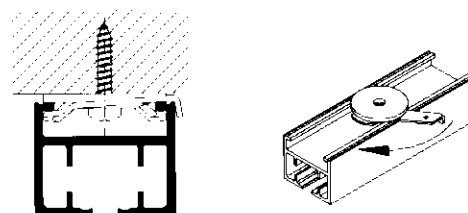
steun 5774 / support 5774
steun 5775 / support 5775

X = 8,5 - 14,5 cm
X = 14 - 23 cm

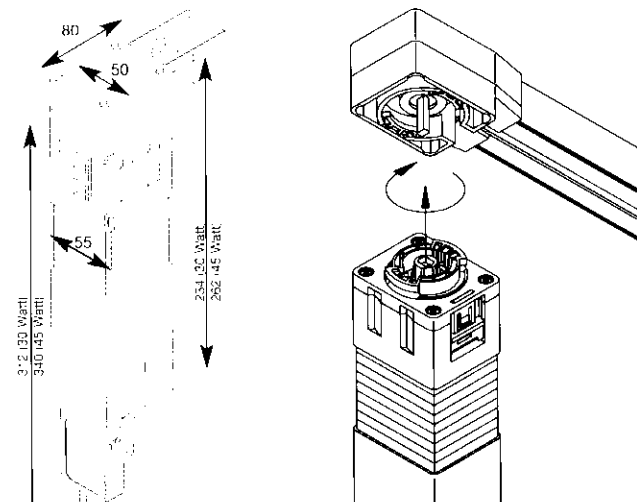
- **muurmontage met aluminium steun (3142)**
montage mural avec équerre en aluminium (3142)



- **plafondmontage m.b.v. spanner** (3 stuks per meter)
montage au plafond à l'aide de brides (3 pièces par mètre)



- **montage van de motor op het profiel** gebeurt via een bajonetsluiting, de blokkering gebeurt met het omhoog duwen van een geïntegreerde clip
le placement du moteur sur le profil se fait par un système de fermeture "baïonnette" et pour bloquer, il suffit de pousser un clip intégré vers le haut.



Uitvoeringsvarianten - belastingsstabel / Variantes - tableau de charge

Electrisch bediende gordijnrails / Rails de tenture à commande électrique

Kenmerken:

Maximale gordijnhoogte bedraagt 600 cm

Vloeite : 2

Looddraad : 120 g/m

 Maximale stofgewicht bedraagt 500 g/m²

Gebogen systemen: systeemlengte = gestrekte lengte

Legende:

W Watt

WT Watt Tandem

Caractéristiques :

Hauteur maximale: 600 cm

Fluage : 2

Fil à plomb : 120 g/m


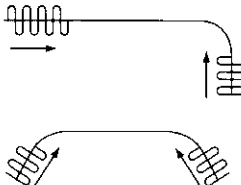
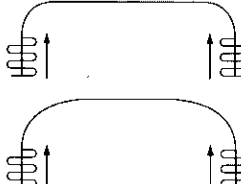
 Poids maximal du tissu : 500 g/m²

Systèmes avec cintrage: largeur du système = largeur totale

Explication des types:

W Watt

WT Watt Tandem

Uitvoeringsvariant Variantes	Motortype Type du moteur	Max. railbreedte (m) Largeur du rail max. (m)	Max. stofgewicht (g/m ²) Poids du tissu max. (g/m ²)	Max. ophanggewicht (kg) Poids max. de suspension (kg)	Railtype Type du rail
	30 W	7 m	tot/jusqu'à 280	26 kg	501
	45 W	7 m	280 tot/jusqu'à 500	45 kg	502
	30 WT	12 m	tot/jusqu'à 280	44 kg	501 T
	30 WT	10 m	280 tot/jusqu'à 500	64 kg	501 T
	45 WT	14 m	tot/jusqu'à 500	89 kg	502 T
	30 W	6 m	tot/jusqu'à 280	22 kg	501
	45 W	7 m	tot/jusqu'à 280	26 kg	502
	45 W	6 m	280 tot/jusqu'à 500	38 kg	502
	30 WT	11 m	tot/jusqu'à 280	41 kg	501 T
	30 WT	9 m	280 tot/jusqu'à 500	58 kg	501 T
	45 WT	13 m	tot/jusqu'à 280	48 kg	502 T
	45 W	6 m	tot/jusqu'à 280	22 kg	502
	45 W	4 m	280 tot/jusqu'à 500	26 kg	502
	30 WT	9 m	tot/jusqu'à 280	33 kg	501 T
	30 WT	7 m	280 tot/jusqu'à 500	45 kg	501 T
	45 WT	12 m	tot/jusqu'à 280	44 kg	502 T
	45 WT	11 m	280 tot/jusqu'à 500	70 kg	502 T

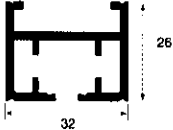
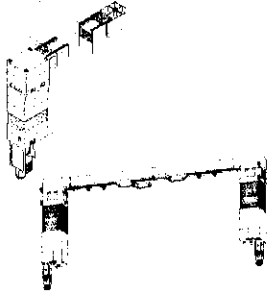
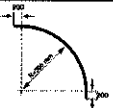

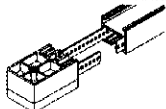
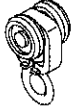
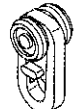
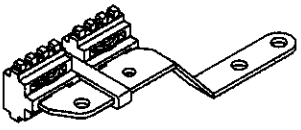
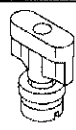

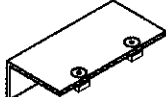
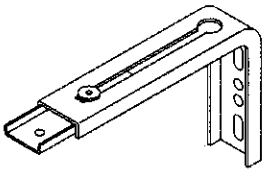
Andere dan de weergegeven uitvoeringsvarianten zijn mogelijk op aanvraag. / D'autres configurations que celles formulées ci-dessus sont possibles sur demande.

- de opgegeven gewichten gelden voor 2-delige pakketten (= middensluiting)
- voor 1-delige pakketten is de toelaatbare last 15% minder dan in bijgaande tabel
- profielen langer dan 7 meter worden gekoppeld via een railverbinder
- maximum rail lengte = 14 meter
- verklaring motortypes:
 - type 30 W: 30 Watt 0,13 A V = 13 cm/s
 - type 30 WT: 30 Watt 0,13 A V = 13 cm/s
 in tandemuitvoering (2 motoren op 1 rail) volgens het master slave principe.
- les poids mentionnés concernent les paquets de tentures en deux parties (= fermeture centrale)
- pour les paquets en une partie il faut diminuer le tableau ci-dessus de 15%
- des profils d'une longueur de plus de 7 mètres seront liés par une pièce de jonction
- longueur maximum = 14 mètres
- explication des types de moteur:
 - type 30 W: 30 Watt 0,13 A V = 13 cm/s
 - type 30 WT: 30 Watt 0,13 A V = 13 cm/s
 en exécution tandem (2 moteurs sur 1 rail) selon le principe du maître / esclave.
- **Op te geven bij bestelling/à mentionner lors de la commande**
 - afgewerkte lengte van de complete rail / largeur finie du rail complet
 - montagezijde van de motor / coté du moteur
 - kleur van de rail / couleur du rail
 - pakketverdeling (L/R, L+R) / situation des paquets de tissu (G/D, G+D)
 - motortype / type du moteur
 - plafond- of muurmontage / montage plafond ou mural
 - bij verbuigingen een nauwkeurige tekening / pour le courbage : un dessin précis

DECORAIL 500

Onderdelenlijst / Liste des pièces détachées

Kleuren / Couleurs

		n	w	v
	500 profiel naturel geanodiseerd / profil naturel anodisé profiel wit gelakt / profil laqué blanc	00	10	
	5050 complete motorset 230V, 30W, 50Hz set moteur complet 230V, 30W, 50Hz	00	10	
	5073 complete motorset 230V, 45W, 50Hz set moteur complet 230V, 45W, 50Hz	00	10	
	5075 complete tandem motorset 230V, 30W, 50Hz set moteur tandem complet 230V, 30W, 50Hz	00	10	
	5053 complete tandem motorset 230V, 45W, 50Hz set moteur tandem complet 230V, 45W, 50Hz	00	10	
	5007 bocht over 90° op standaardstraal 35cm coude 90° avec rayon standard de 35cm	00	10	
	5009 railverbinder pièce de jonction	00		
	5020 geperforeerde vol kunststof transportband tapis roulant perforé	00		
	5010 roller met draaibaar oog rouleur avec oeillet tournant	00		
	5011 roller voor zware lasten rouleur pour poids lourd	00		
	5015 voorloper met overlapbeugel rechts pièce d'entraînement avec chariot de croisement à droite			40
	5031 voorloper met overlapbeugel links pièce d'entraînement avec chariot de croisement à gauche			40
	5022 stopper arrêt	00		
	5040 spanner met onderlegging bride avec rondelle			40
	3142 aluminium muursteun support mural en aluminium	00	10	
	uitschuifbare muursteun équerre coulissante			
	5774 8,5 - 14,5 cm x 7 cm (L x H) 5775 14 - 23 cm x 7 cm (D x H)		10 10	40 40

Advies verkoopprijzen in EURO Incl. BTW - Prix de vente en EURO TVA comprise

Bestelnr Code	Verkoopseenheid Unite	00	10	40
500	METER / METRE TOESLAG VOOR VERSNIJDING 25% SUPPLEMENT POUR DECOUPAGE SUR MESURE 25%	15,34	15,34	
5050	STUK / PIECE	575,56	575,56	
5073	STUK / PIECE	843,78	843,78	
5075	STUK / PIECE	1091,88	1091,88	
5053	STUK / PIECE	1591,62	1591,62	
5007	STUK / PIECE	174,08	174,08	
5009	STUK / PIECE	9,94		
5020	METER / METRE TOESLAG VOOR VERSNIJDING 25% SUPPLEMENT POUR DECOUPAGE SUR MESURE 25%	11,70		
5010	STUK / PIECE	0,68		
5011	STUK / PIECE	0,70		
5015	STUK / PIECE			11,48
5031	STUK / PIECE			11,48
5022	STUK / PIECE	0,72		
5040	STUK / PIECE			1,16
3142	STUK / PIECE	6,98	7,80	
5774	STUK / PIECE		6,24	4,36
5775	STUK / PIECE		7,44	5,86

GEMONTEERDE ELEKTRISCHE RAIL / RAIL MONTE A MOTEUR ELECTRIQUE

TYPE 501 - 1-delig pakket / paquet en 1 partie		
Afmeting in cm Largeur en cm	aantal spanners nombre de brides	plafondmontage montage plafond
100	3	694,36
120	4	706,81
140	4	716,73
160	4	726,64
180	5	737,70
200	5	747,61
220	5	758,93
240	6	769,98
260	6	779,90
280	6	789,81
300	6	799,73
320	6	811,04
340	6	820,96
360	7	832,01
380	7	841,93
400	7	851,84
420	8	864,30
440	8	874,21
460	8	884,13
480	9	895,18
500	9	905,10
520	9	916,41
540	10	927,47
560	10	937,38
580	10	947,30
600	11	958,35
620	11	969,67
640	11	979,58
660	12	990,64
680	12	1000,55
700	12	1010,47
+20 cm		13,98

De complete elektrische rail is voorzien van:

- 12 rollers per meter
- stoppers
- plafondsteunen
- complete motorset bestaande uit motor, aandrijfpoulie, retourpoulie, aansluitstekker
- In de prijs van het systeem is GEEN bediening inbegrepen.
- De rails worden geleverd in wit of naturel uitvoering naar keuze.

Le rail complet électrique est livré standard avec:

- 12 rouleurs par mètre
- arrêts
- supports plafond
- set moteur complet composé d'un moteur, d'une poulie de commande, d'une poulie de retour et d'une fiche de contact
- Le prix du système NE contient PAS la commande.
- Les rails seront livrés en finition blanche ou naturelle au choix.

Toeslagen / Suppléments

Type 502	268,22
501 T	516,32
502 T	1016,06
2-delig pakket / paquet en 2 parties	29,09
per bocht van 90° (standaardstraal) / par coude 90° (rayon standard)	174,08
uitschuifbare muursteen 8,5-14,5 cm / équerre coulissante 8,5-14,5 cm	6,24 *
uitschuifbare muursteen 14-23 cm / équerre coulissante 14-23 cm	7,44 *
(* prijs/stuk - prix/pièce)	

OPMERKING

Elektrische systemen dienen steeds door een erkend installateur te worden aangesloten. NOOIT mogen meerdere systemen over 1 schakelaar bediend worden zonder gebruik van een groepssturing.

REMARQUE

Les systèmes électriques doivent toujours être raccordés par un installateur reconnu. Plusieurs moteurs NE peuvent JAMAIS être raccordés ensemble sur le même interrupteur sans